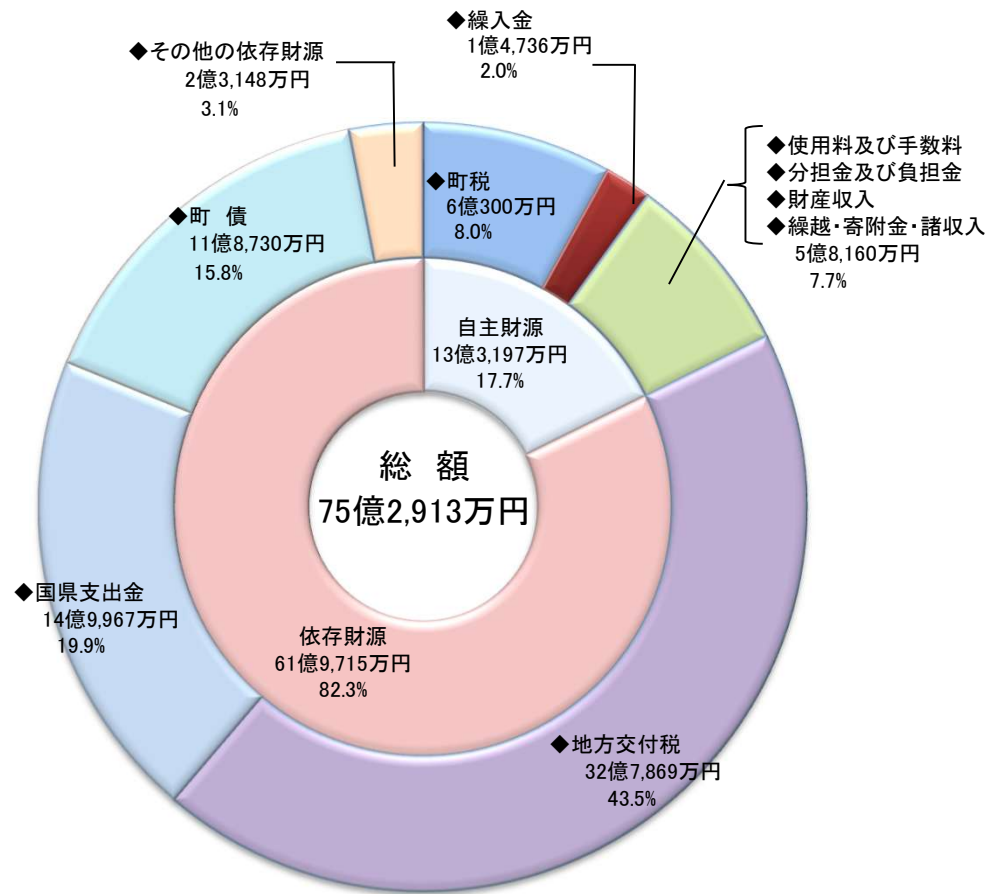
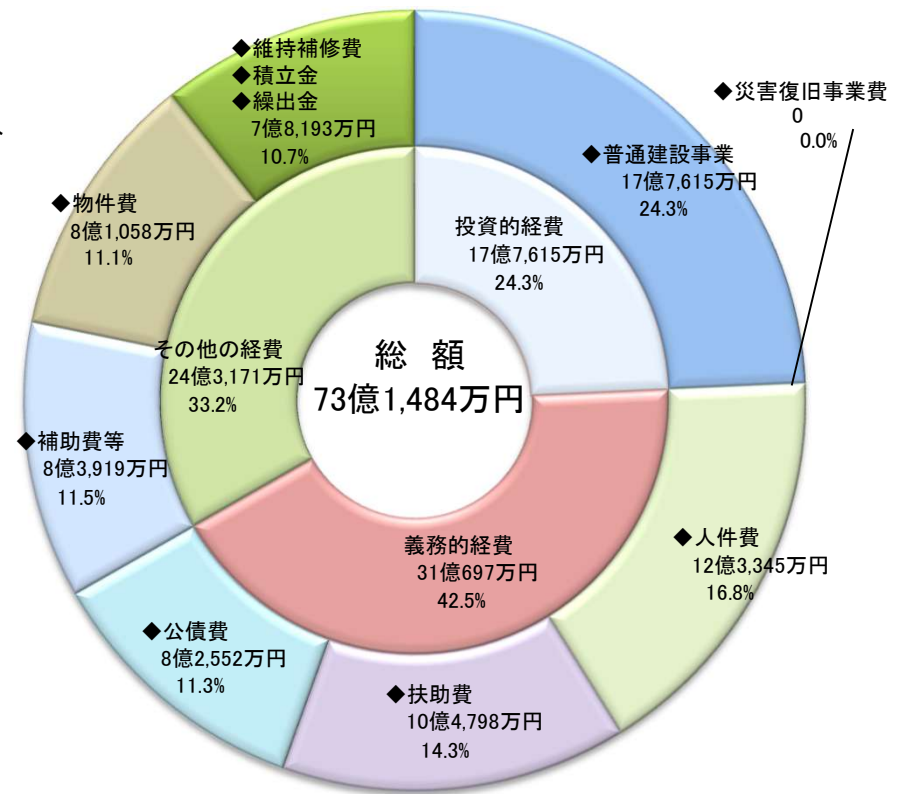


令和6年度一般会計歳入歳出の性質別状況(地方財政状況調査資料)

(歳入)



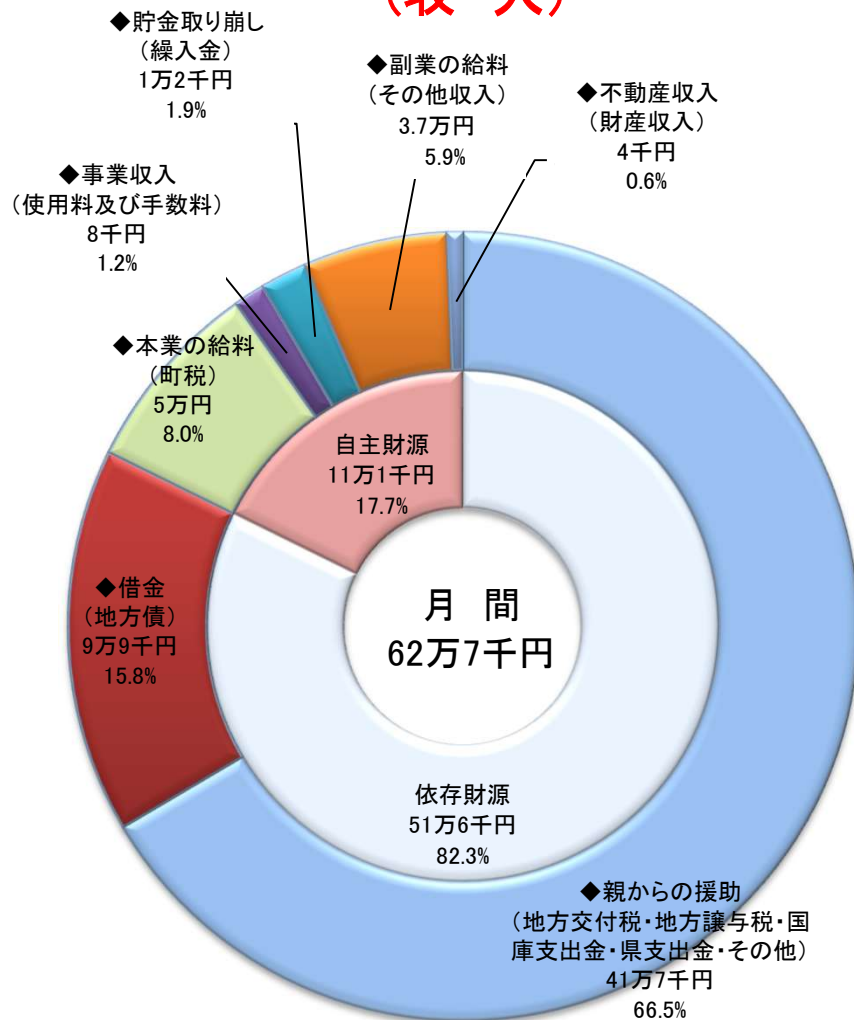
(歳出)



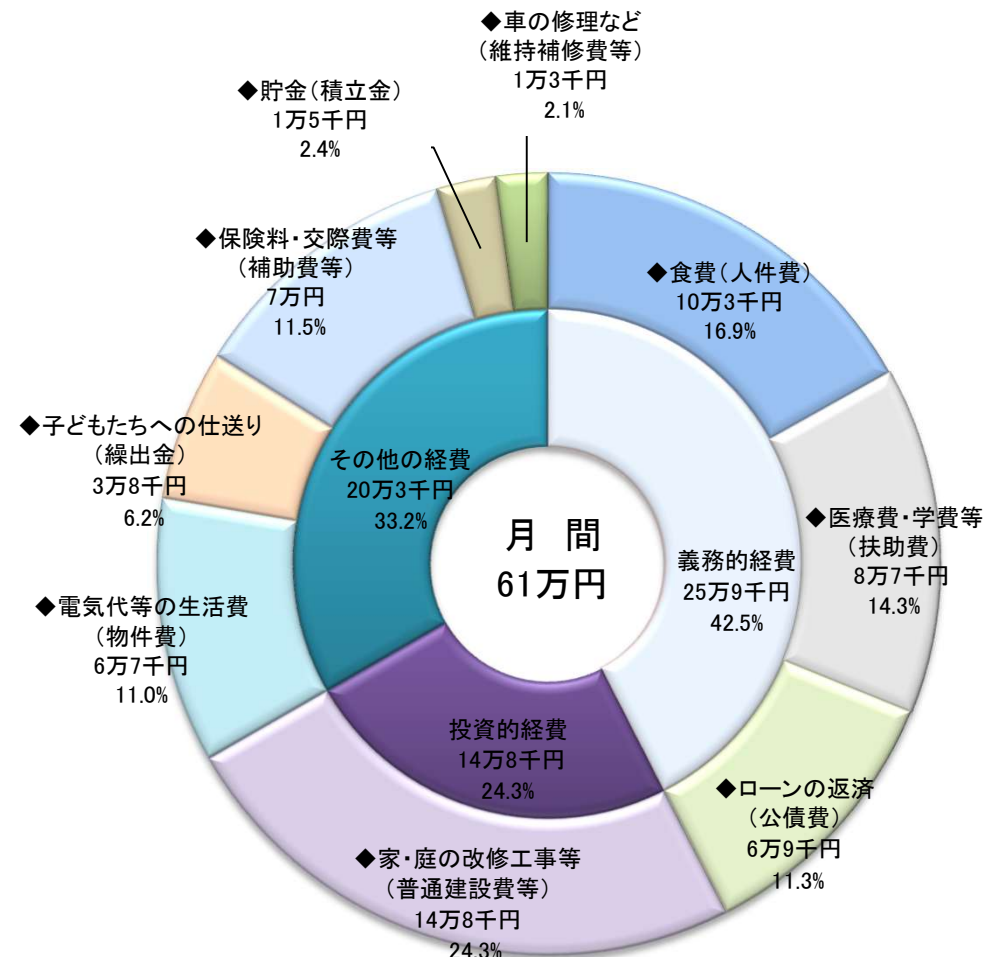
令和6年度 龍郷町の家計簿

※(一般会計決算額を千分の一に縮小し、12ヶ月で割って一般家庭の家計簿に置きかえて表しています。)

(収入)



(支出)

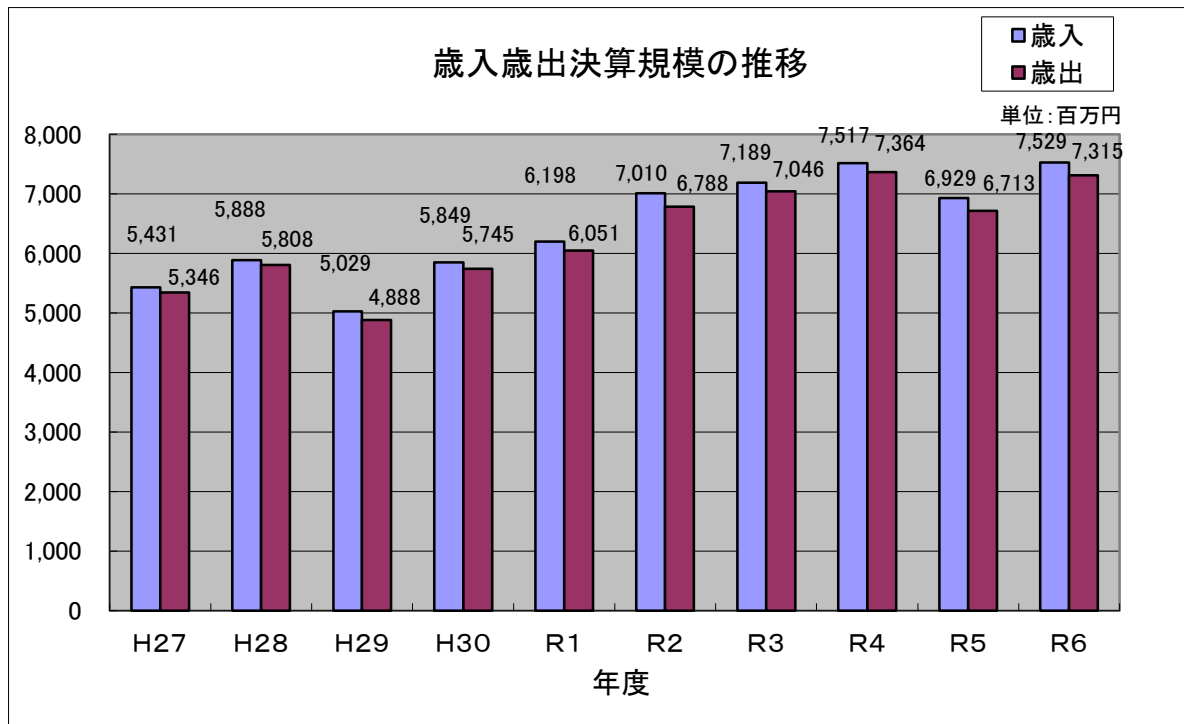


令和6年度龍郷町一般会計決算の状況(地方財政状況調査資料より)

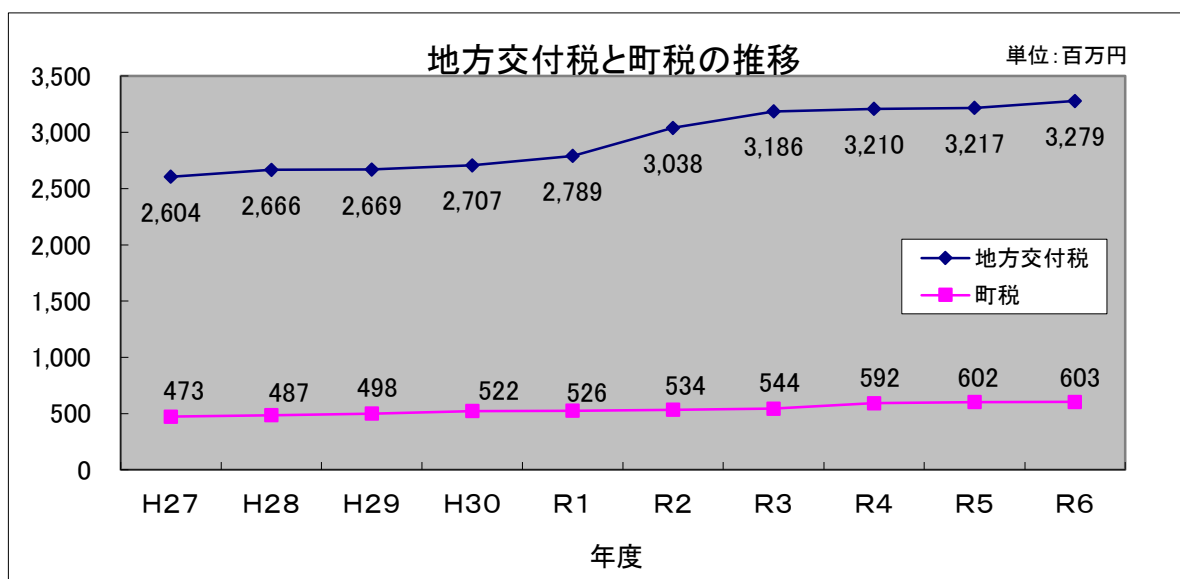
○令和6年度歳入歳出決算規模

令和6年度の歳入歳出決算規模は、前年度と比較して歳入6億円、歳出6億2百万円それぞれ増額となりました。これは、りゅうゆう館調光制御盤改修工事、龍瀬へき地保育整備事業、防災無線強靱化事業を行い、それに伴う地方債の借入が増えたためと考えられます。

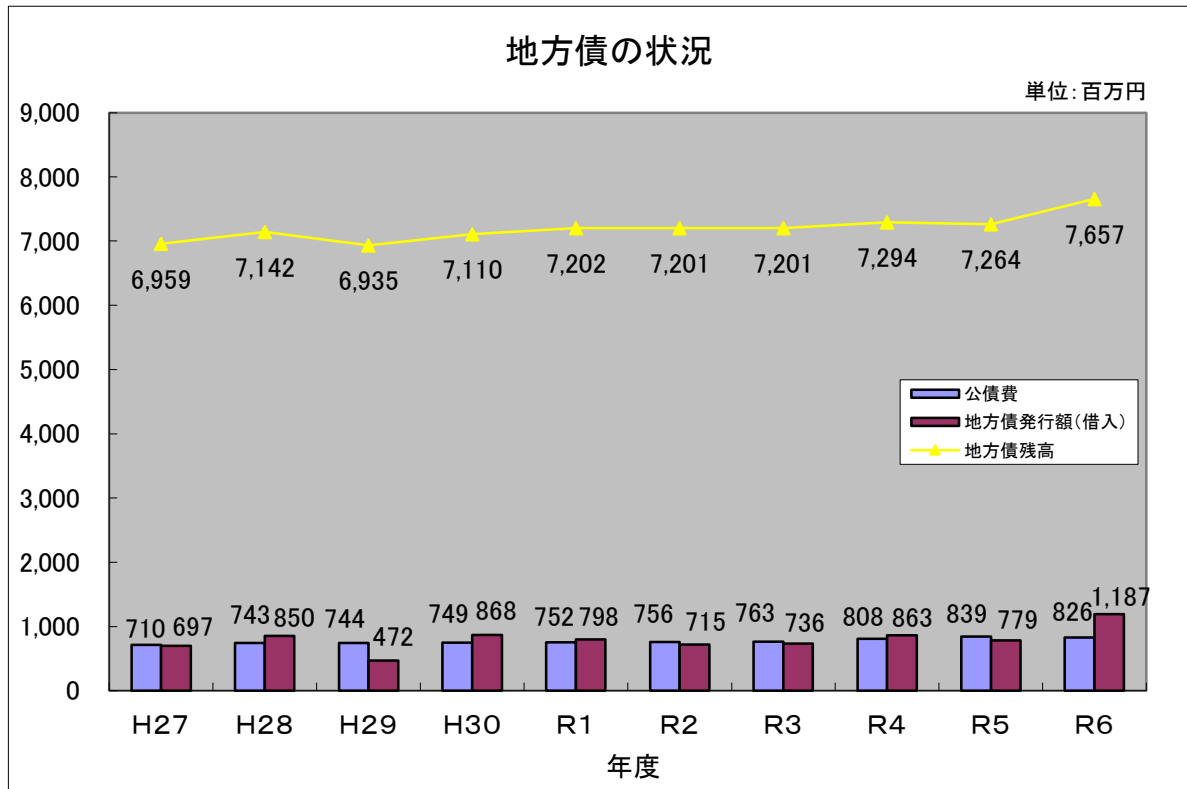
(グラフ1)



(グラフ2)



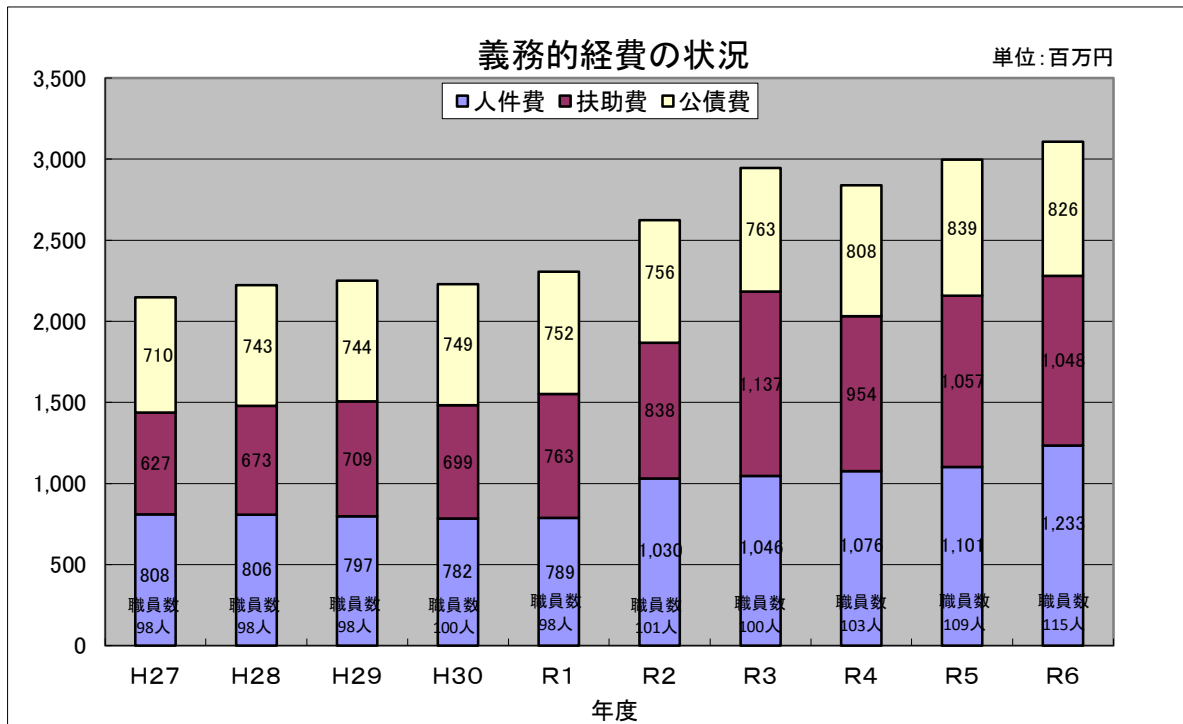
(グラフ3)



※地方債とは

自治体が借金をする行為または借金そのものを指します。自治体の予算では、その年度に使うお金はその年度に得る収入(町税や地方交付税など)で賄うことになっていますが、それでは多額の費用がかかる事業を行うことは困難なため、その財源不足を補う手段として自治体がお金を借り入れる「起債」という制度があります。

(グラフ4)

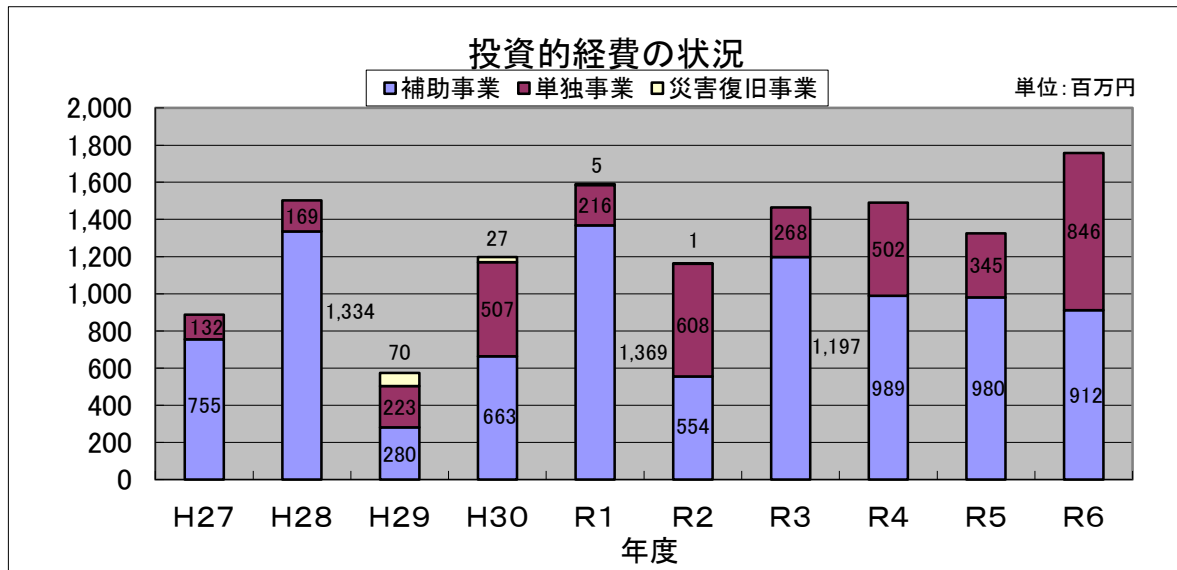


職員数: 正職員の総数(特別会計や一部事務組合への派遣職員も含んでいます。)

※義務的経費とは

必ず支出しなければならない経費、または容易に減らすことが出来ない経費をいい、人件費・扶助費・公債費(その年度の借金の返済金)がこれにあたります。

(グラフ5)

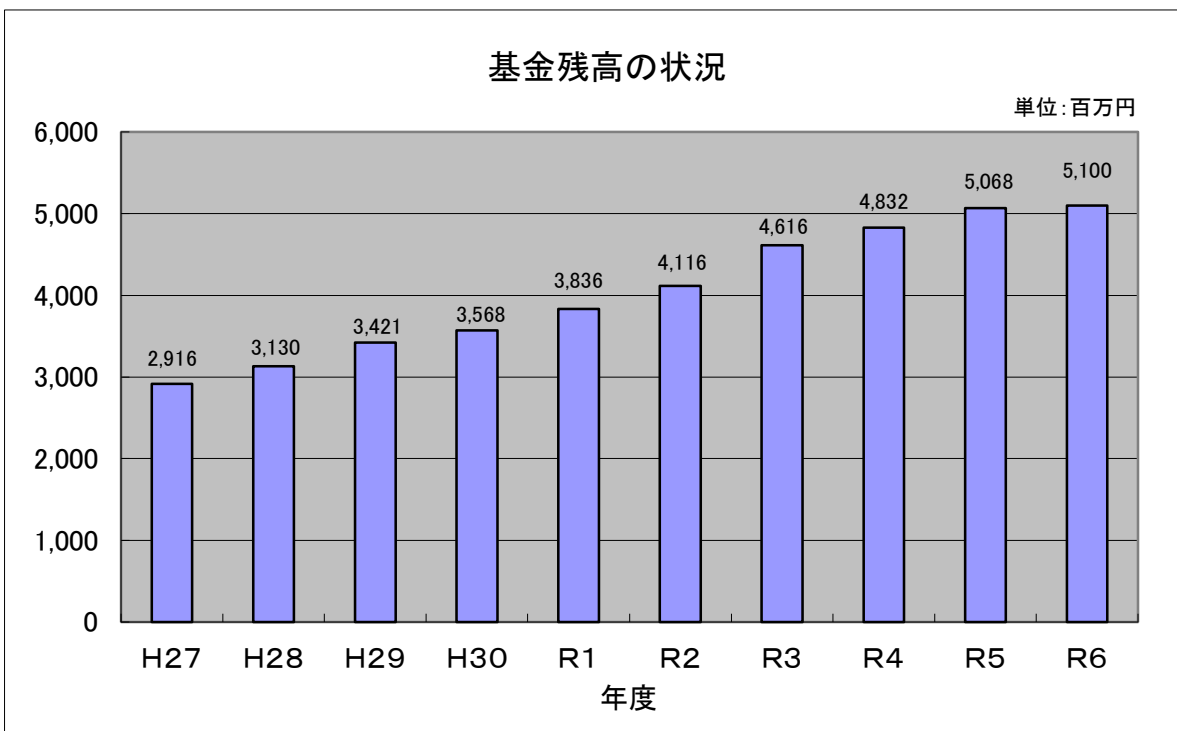


- ・H27補助事業の増は、小・中学校屋内運動場の改修事業が主な要因
- ・H28補助事業の増は、都市再生整備事業(りゅうがく館建設)が主な要因
- ・H29投資的経費が減少したのは、翌年度(H30)への繰越事業が増えたことが主な原因
- ・H30投資的経費が増加したのは、前年度(H29)からの繰越事業が増えたことが主な原因
- ・R1補助事業の増は、前年度(H30)からの繰越事業(龍南中学校屋内運動場整備事業、防災強靱化事業等)が主な要因
- ・R2単独事業の増は、町内防災避難所整備事業やりゅうがく館空調整備・舞台改修事業等が主な要因
- ・R3補助事業の増は、製氷施設整備事業、町道整備事業(社会資本整備総合交付金)によるもの。
- ・R4単独事業の増は、前年度(R3)からの繰越事業(役場庁舎耐震補強工事)が主な要因。
- ・R5投資的経費が減少したのは、翌年度(R6)への繰越事業が増えたことが主な原因
- ・R6投資的経費が増加したのは、りゅうがく館調光制御盤改修工事、龍瀬へき地保育整備事業が主な原因

※投資的経費とは

普通建設事業・災害復旧事業の総体をいい、主に公共事業などの社会資本整備のための建設事業費を指します。地域経済の活性化には必要な経費ですが、投資的事業に依存し、財源不足を補うため安易に地方債(借金)を増発すれば、将来的に財政圧迫の原因ともなります。

(グラフ6)



**引上げ分の地方消費税交付金(社会保障財源化分)が充てられる社会保障施策4経費
その他社会保障施策に要する経費**

令和6年度決算額

(歳入)地方消費税交付金(社会保障財源化分)

81,855,000 円

(歳出)社会保障4経費その他社会保障施策に要する経費

1,704,269,436 円

【社会保障4経費その他社会保障施策に要する経費】

(単位:円)

事業名		経費	財源内訳				
			特定財源			一般財源	
			国県支出金	町債	その他	地方消費税 交付金(社会 保障財源化 分)	その他
社会福祉	高齢者福祉事業	121,505,215	1,128,000	13,000,000	789,310	5,835,820	100,752,085
	障がい者福祉事業	448,776,634	329,928,263			21,554,462	97,293,909
	児童福祉事業	720,218,688	375,489,930	147,100,000	14,711,410	34,591,655	148,325,693
	小計	1,290,500,537	706,546,193	160,100,000	15,500,720	61,981,937	346,371,687
社会保険	介護保険事業	127,975,357	9,796,325			6,146,577	112,032,455
	国民健康保険事業	75,954,431	36,242,531			3,648,044	36,063,856
	後期高齢者医療事業	134,031,500	26,123,625		1,863,656	6,437,450	99,606,769
	小計	337,961,288	72,162,481	0	1,863,656	16,232,071	247,703,080
保健衛生	予防接種事業	18,586,245	2,683,900			892,686	15,009,659
	母子衛生事業	38,294,674	4,524,495		3,000,000	1,839,269	28,930,910
	健康増進事業	18,926,692	1,323,000		1,473,340	909,037	15,221,315
	小計	75,807,611	8,531,395	0	4,473,340	3,640,992	59,161,884
合計		1,704,269,436	787,240,069	160,100,000	21,837,716	81,855,000	653,236,651