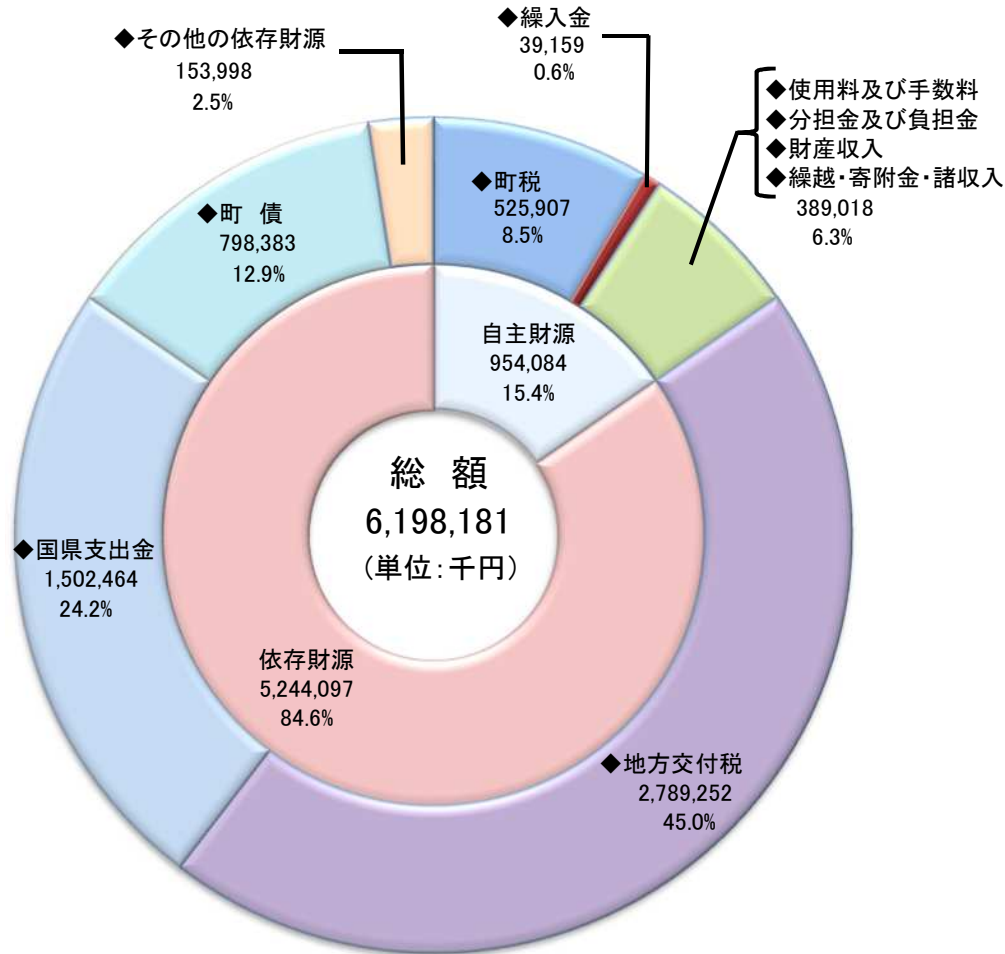
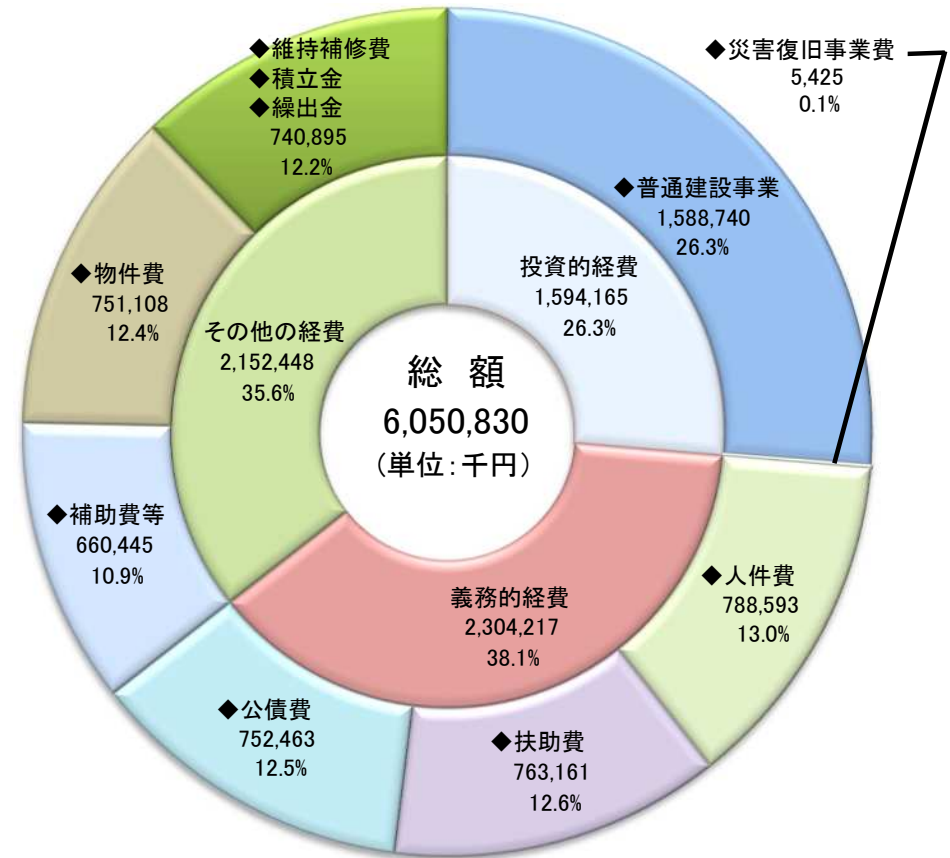


# 令和元年度一般会計歳入歳出の性質別状況(地方財政状況調査資料)

(歳入)



(歳出)

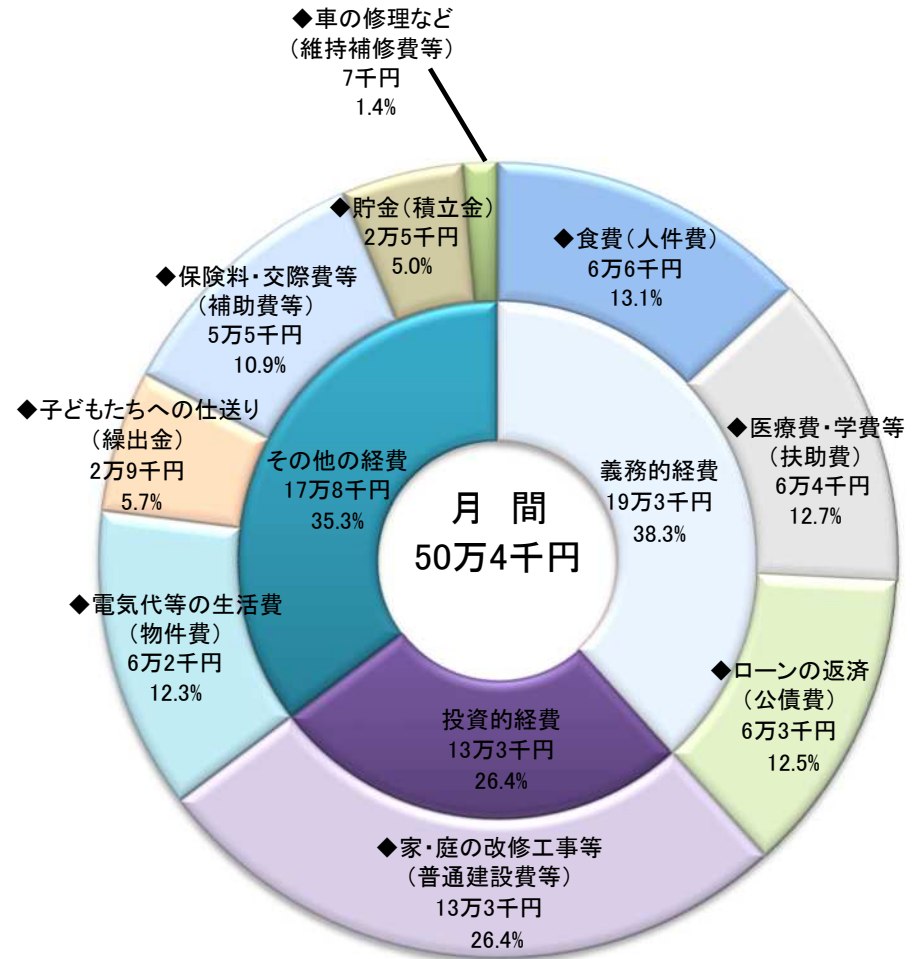
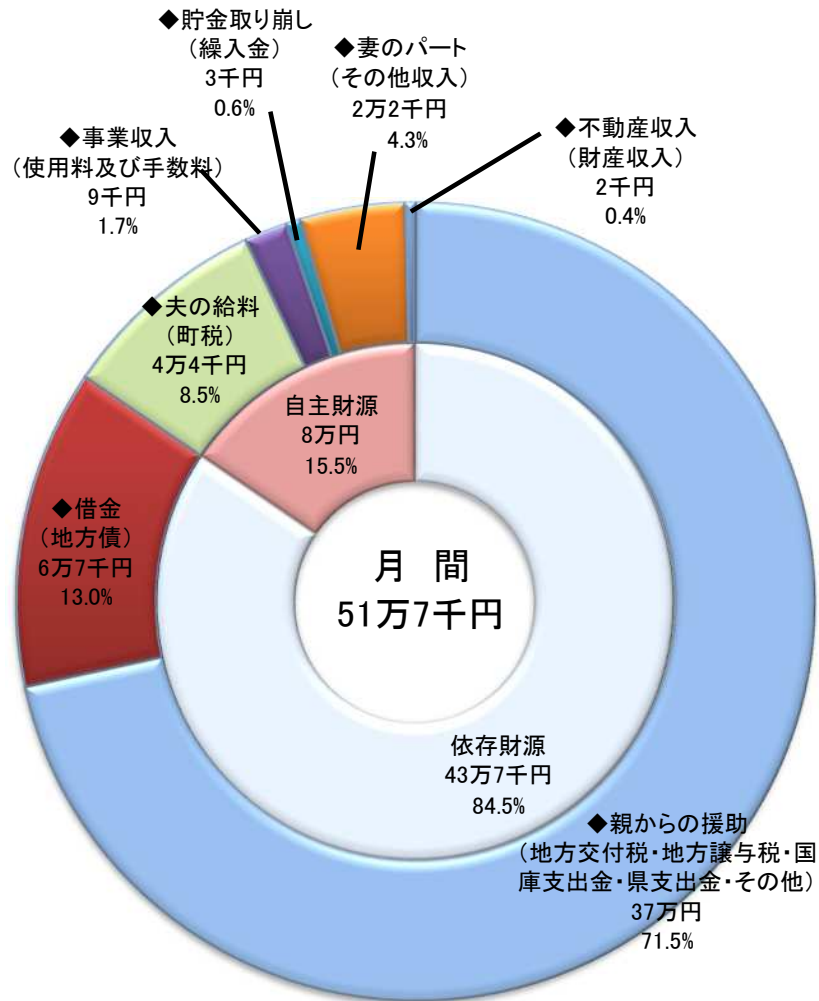


# 令和元年度 龍郷町の家計簿

※(一般会計決算額を千分の一に縮小し、12ヶ月で割って一般家庭の家計簿に置きかえて表しています。)

## (収入)

## (支出)

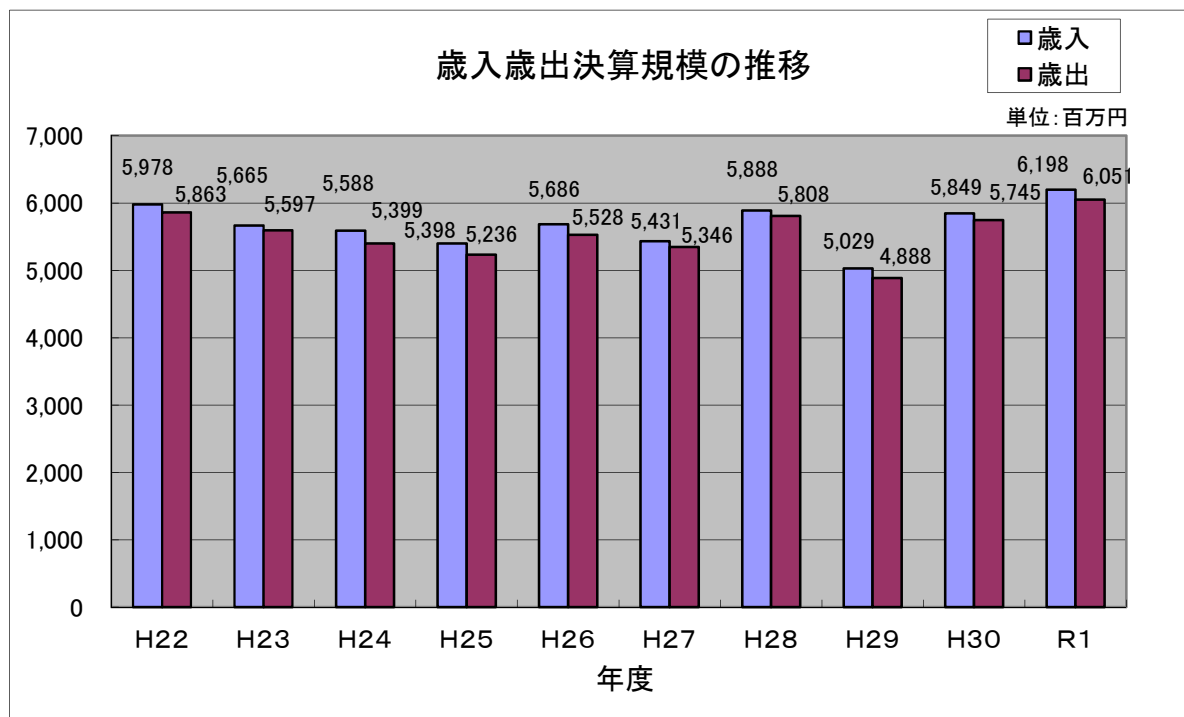


## 令和元年度龍郷町一般会計決算の状況(地方財政状況調査資料より)

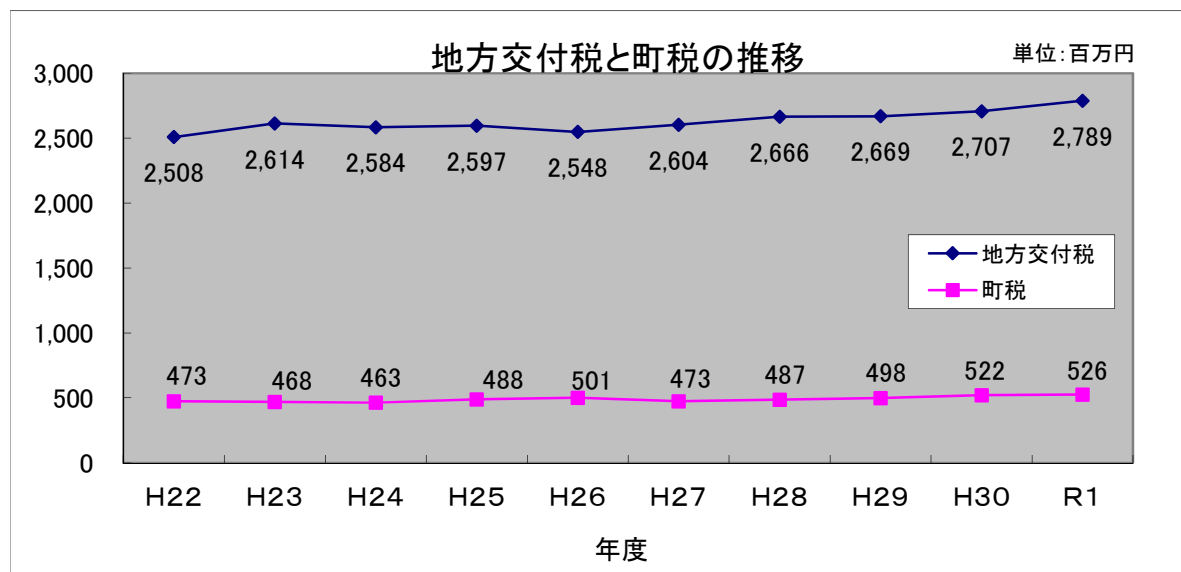
### ○令和元年度歳入歳出決算規模

令和元年度の歳入歳出決算規模は、前年度と比較して歳入3億4千9百万円、歳出3億6百万円それぞれ増額となりました。これは、平成30年度から繰越事業となった奄美自然観察の森整備事業及び道路事業等並びに龍南中学校屋内運動場整備事業による投資的経費が増額したためと考えられます。

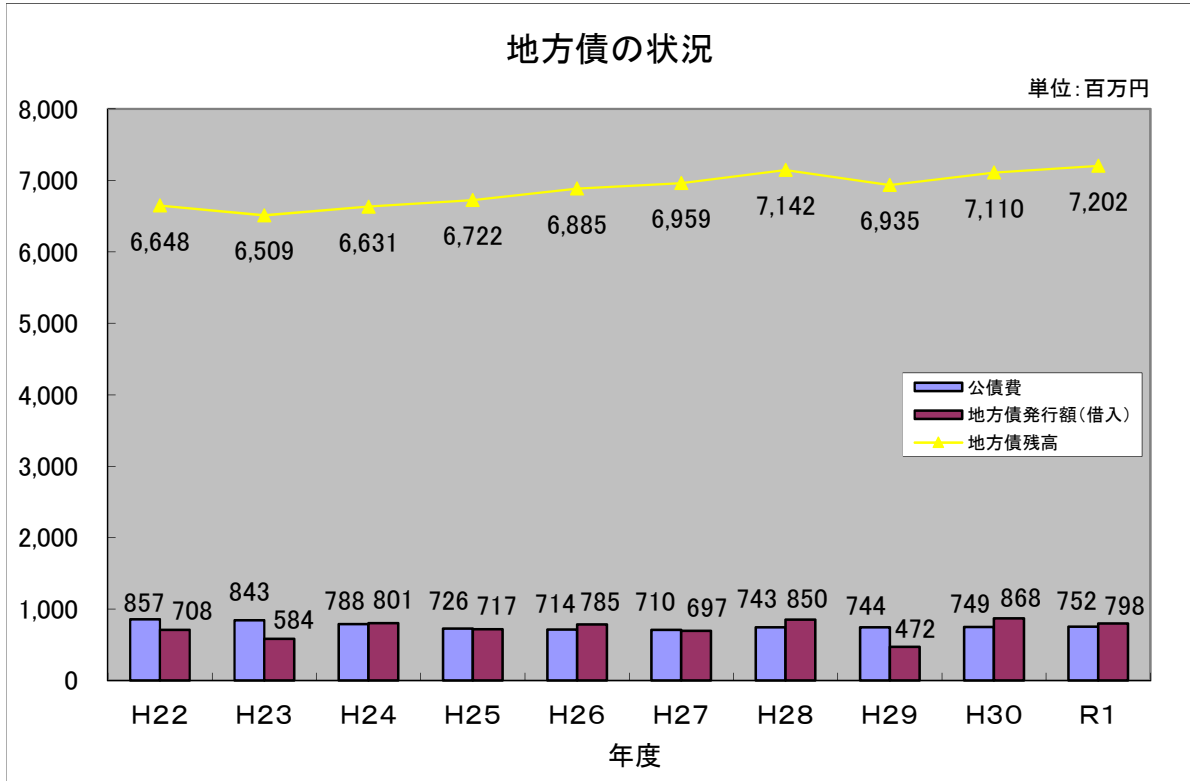
(グラフ1)



(グラフ2)



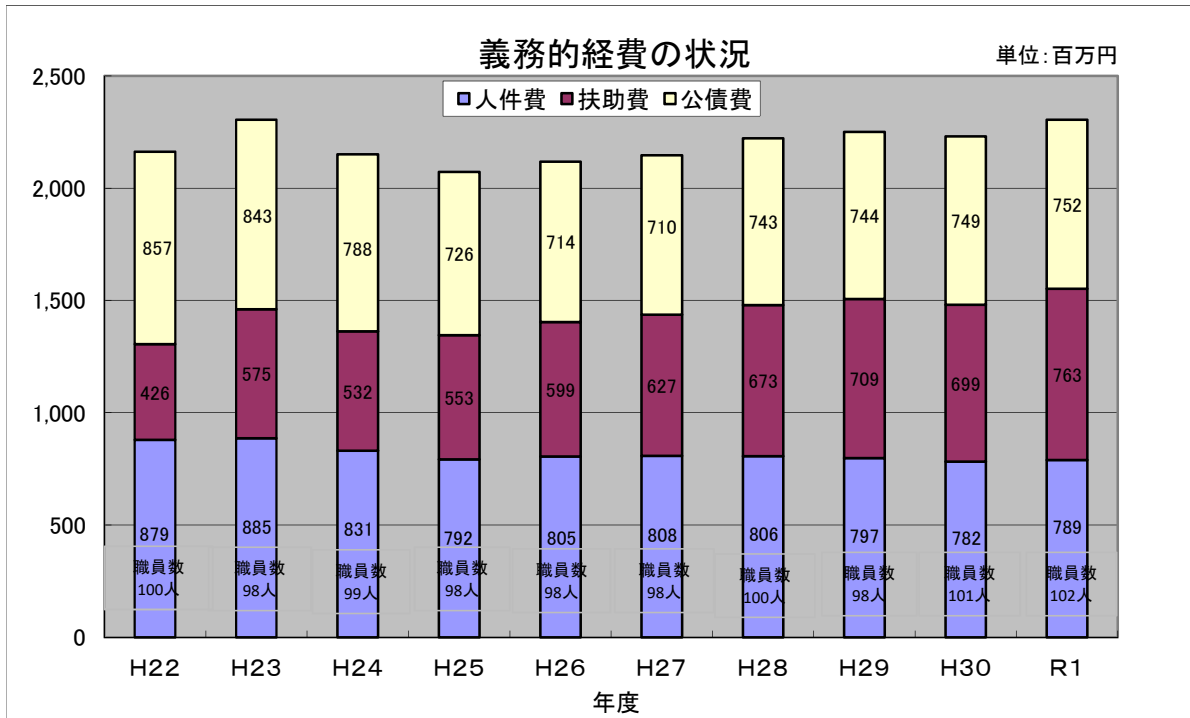
(グラフ3)



※地方債とは

自治体が借金をする行為または借金そのものを指します。自治体の予算では、その年度に使うお金はその年度に得る収入(町税や地方交付税など)で賄うことになっていますが、それでは多額の費用がかかる事業を行うことは困難なため、その財源不足を補う手段として自治体がお金を借り入れる「起債」という制度があります。

(グラフ4)

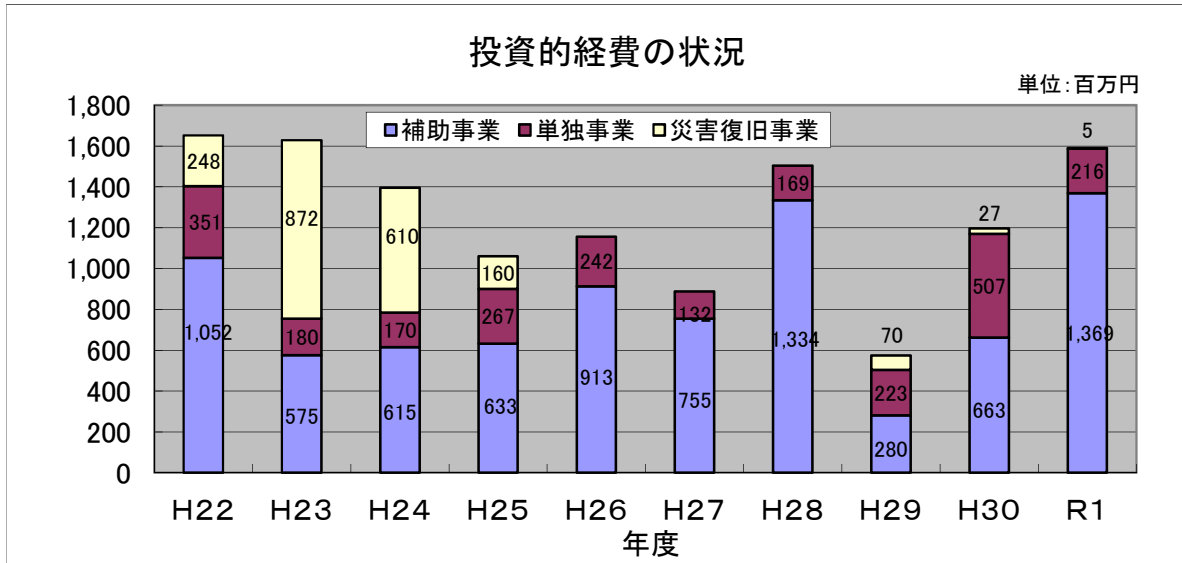


職員数: 正職員の総数(特別会計や一部事務組合への派遣職員も含んでいます。)

※義務的経費とは

必ず支出しなければならない経費、または容易に減らすことが出来ない経費をいい、人件費・扶助費・公債費(その年度の借金の返済金)がこれにあたります。

(グラフ5)

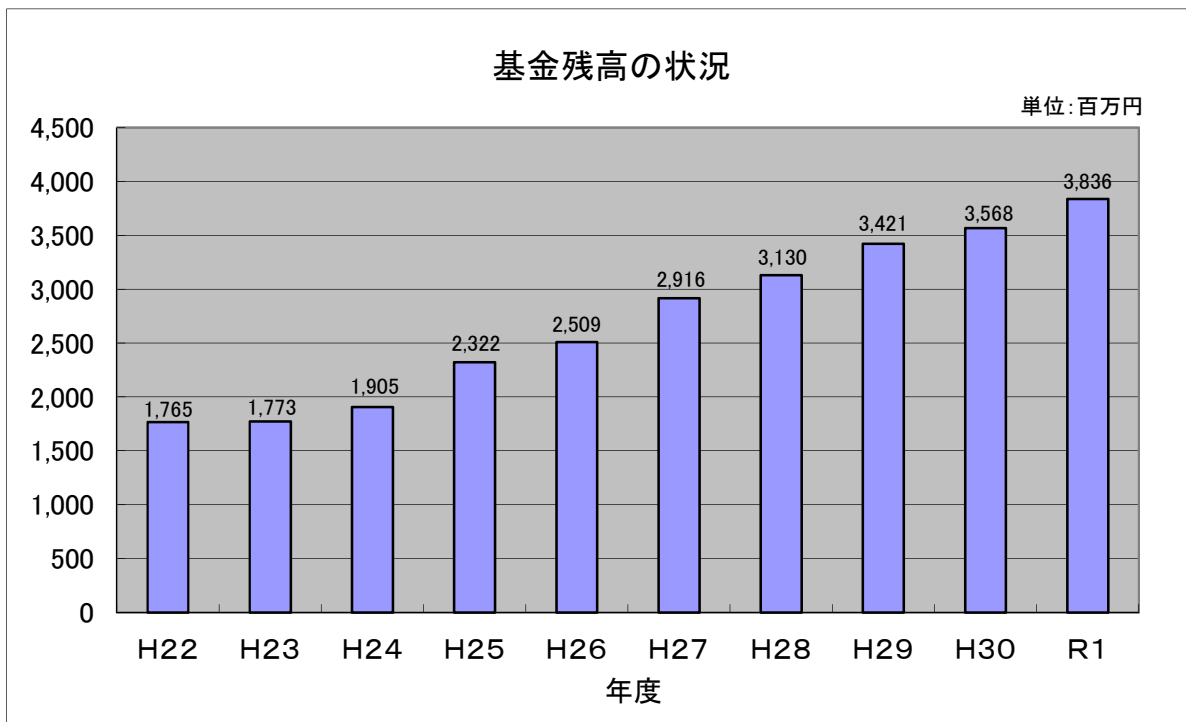


- ・H22補助事業の増は、地域情報通信基盤整備事業、小学校大規模改造事業が主な要因
- ・H24補助事業の増は、小学校・屋内運動場の改修事業が主な要因
- ・H25災害復旧事業の減は、奄美豪雨災害復旧事業の完了が主な要因
- ・H26補助事業の増は、小・中学校屋内運動場の改修事業が主な要因
- ・H28補助事業の増は、都市再生整備事業(りゅうがく館建設)が主な要因
- ・H29投資的経費が減少したのは、翌年度(H30)への繰越事業が増えたことが主な原因
- ・H30投資的経費が増加したのは、前年度(H29)からの繰越事業が増えたことが主な原因
- ・R1補助事業の増は、前年度(H30)からの繰越事業(龍南中学校屋内運動場整備事業、防災強化事業等)が主な要因

※投資的経費とは

普通建設事業・災害復旧事業の総体をいい、主に公共事業などの社会資本整備のための建設事業費を指します。地域経済の活性化には必要な経費ですが、投資的事業に依存し、財源不足を補うため安易に地方債(借金)を増発すれば、将来的に財政圧迫の原因ともなります。

(グラフ6)



引上げ分の地方消費税交付金(社会保障財源化分)が充てられる社会保障施策4経費  
 その他社会保障施策に要する経費

(歳入)地方消費税交付金(社会保障財源化分) 令和元年度決算額 42,361,000 円

(歳出)社会保障4経費その他社会保障施策に要する経費 1,361,654,051 円

【社会保障4経費その他社会保障施策に要する経費】 (単位:円)

事業名	経費	財源内訳					
		特定財源			一般財源		
		国県支出金	町債	その他	地方消費税交付金(社会保障財源化分)	その他	
社会福祉	高齢者福祉事業	126,952,602	781,000		14,269,200	3,949,000	107,953,402
	障がい者福祉事業	320,784,872	229,716,234			9,980,000	81,088,638
	児童福祉事業	544,259,889	282,759,808		36,097,780	16,932,000	208,470,301
	小計	991,997,363	513,257,042		50,366,980	30,861,000	397,512,341
社会保険	介護保険事業	101,216,000	6,673,495			3,149,000	91,393,505
	国民健康保険事業	89,410,000	29,335,834			2,781,000	57,293,166
	後期高齢者医療事業	129,140,448	23,784,784		657,000	4,018,000	100,680,664
	小計	319,766,448	59,794,113		657,000	9,948,000	249,367,335
保健衛生	予防接種事業	13,543,762				421,000	13,122,762
	母子衛生事業	26,283,372	3,354,000			818,000	22,111,372
	健康増進事業	10,063,106	1,324,000		1,328,960	313,000	7,097,146
	小計	49,890,240	4,678,000		1,328,960	1,552,000	42,331,280
合計	1,361,654,051	577,729,155		52,352,940	42,361,000	689,210,956	