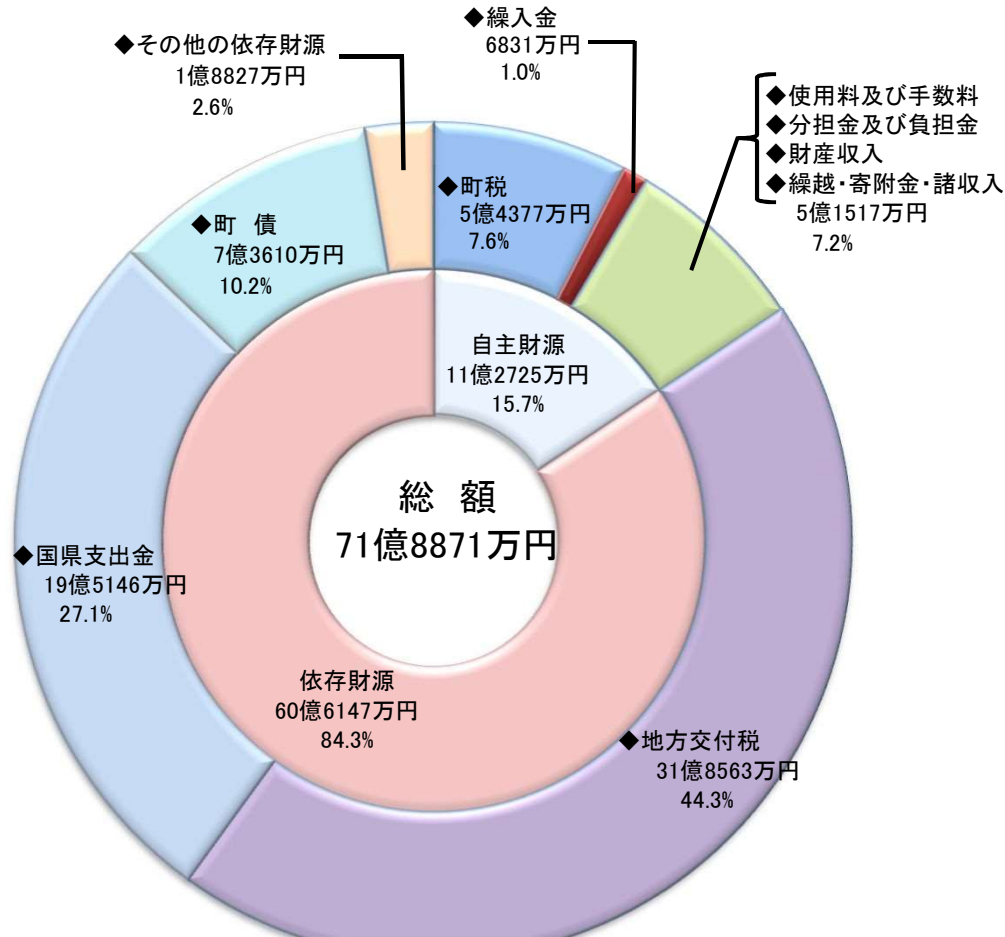
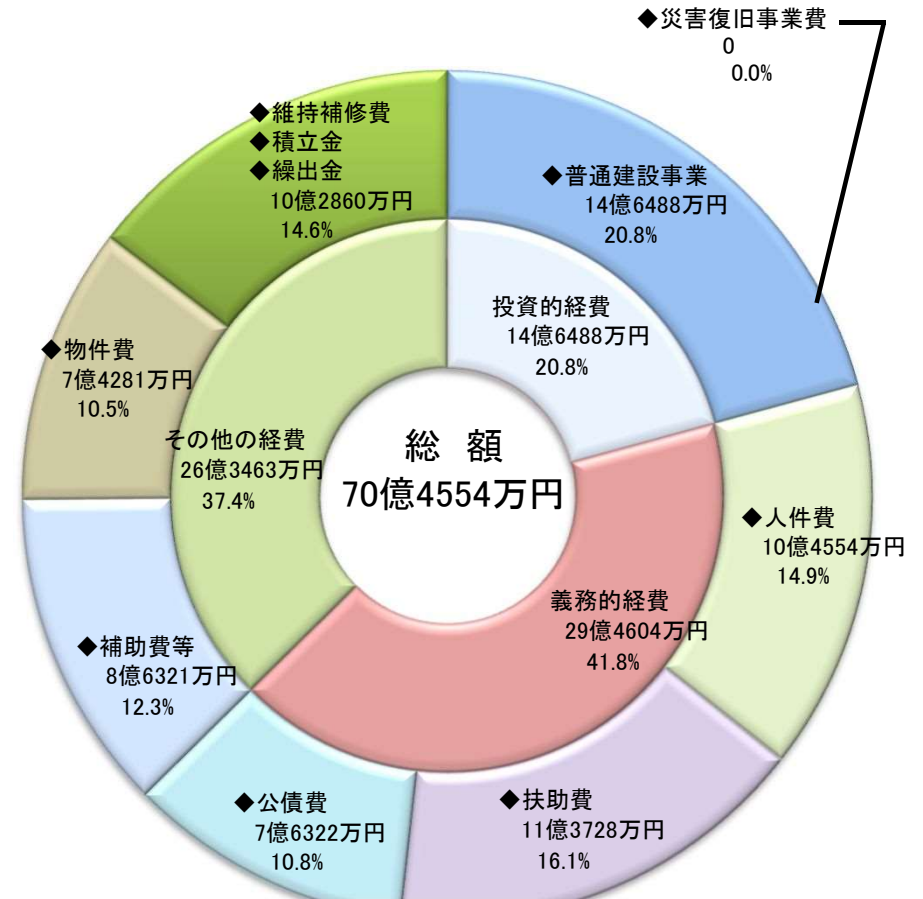


# 令和3年度一般会計歳入歳出の性質別状況(地方財政状況調査資料)

(歳入)



(歳出)

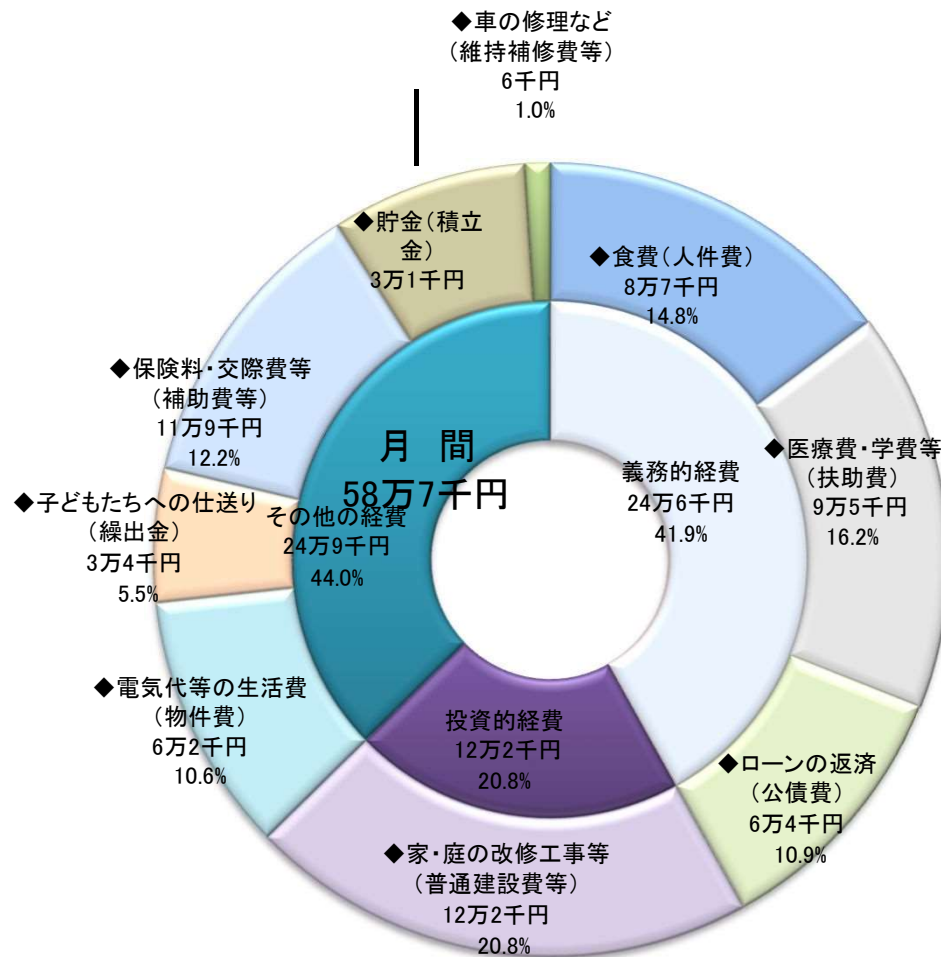
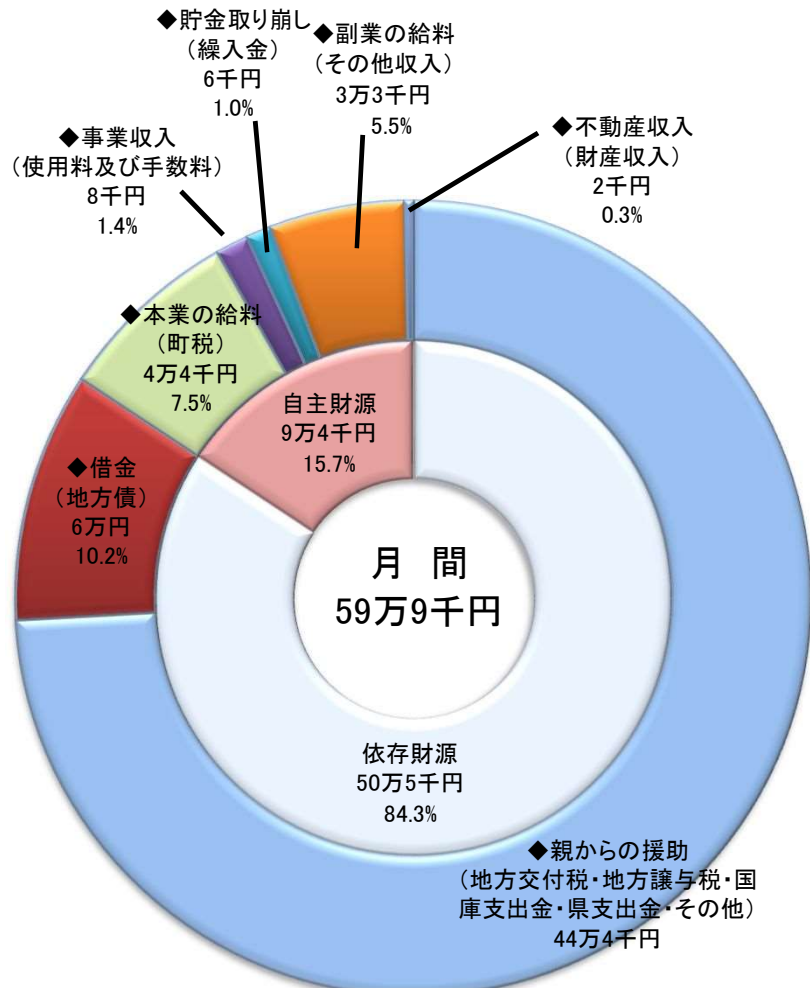


# 令和3年度 龍郷町の家計簿

※(一般会計決算額を千分の一に縮小し、12ヶ月で割って一般家庭の家計簿に置きかえて表しています。)

## (収入)

## (支出)

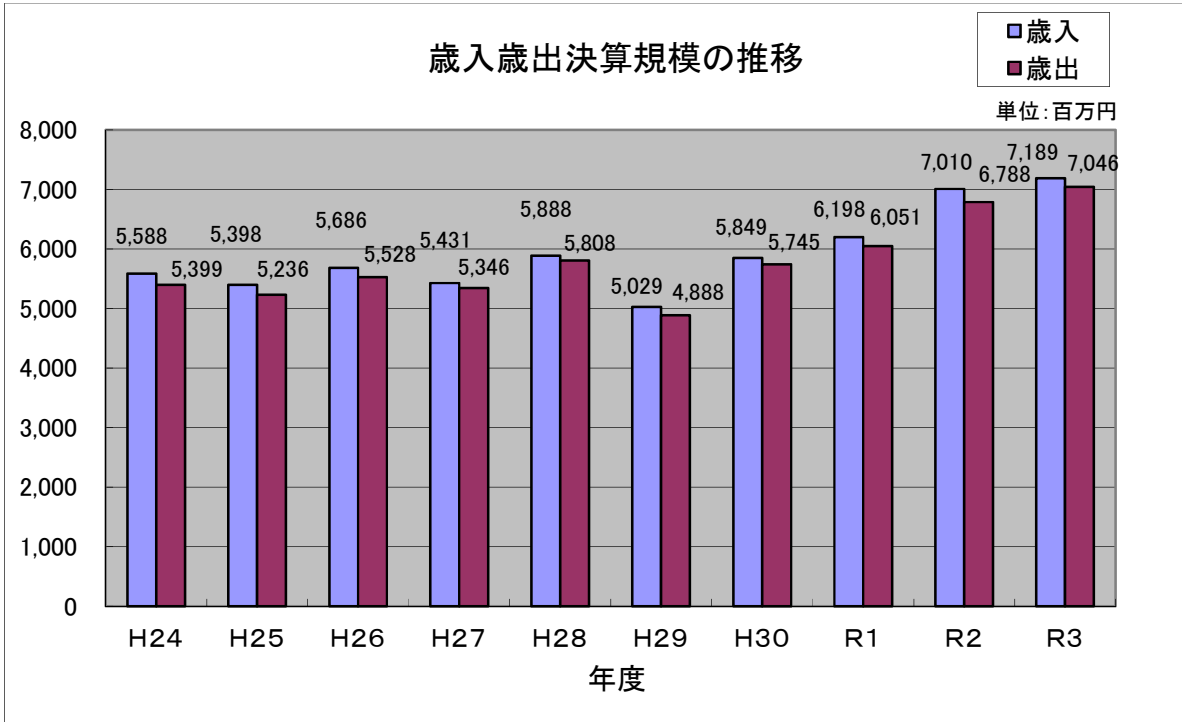


## 令和3年度龍郷町一般会計決算の状況(地方財政状況調査資料より)

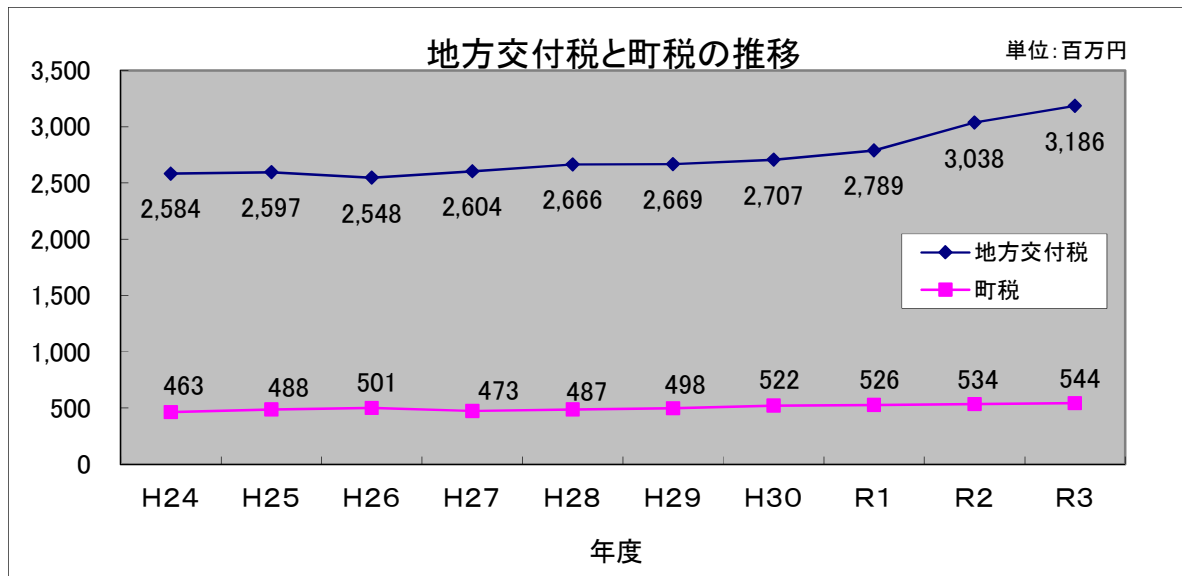
### ○令和3年度歳入歳出決算規模

令和3年度の歳入歳出決算規模は、前年度と比較して歳入1億7千9百万円、歳出2億5千7百万円それぞれ増額となりました。これは、新型コロナウイルス感染症対策事業等により増額したためと考えられます。

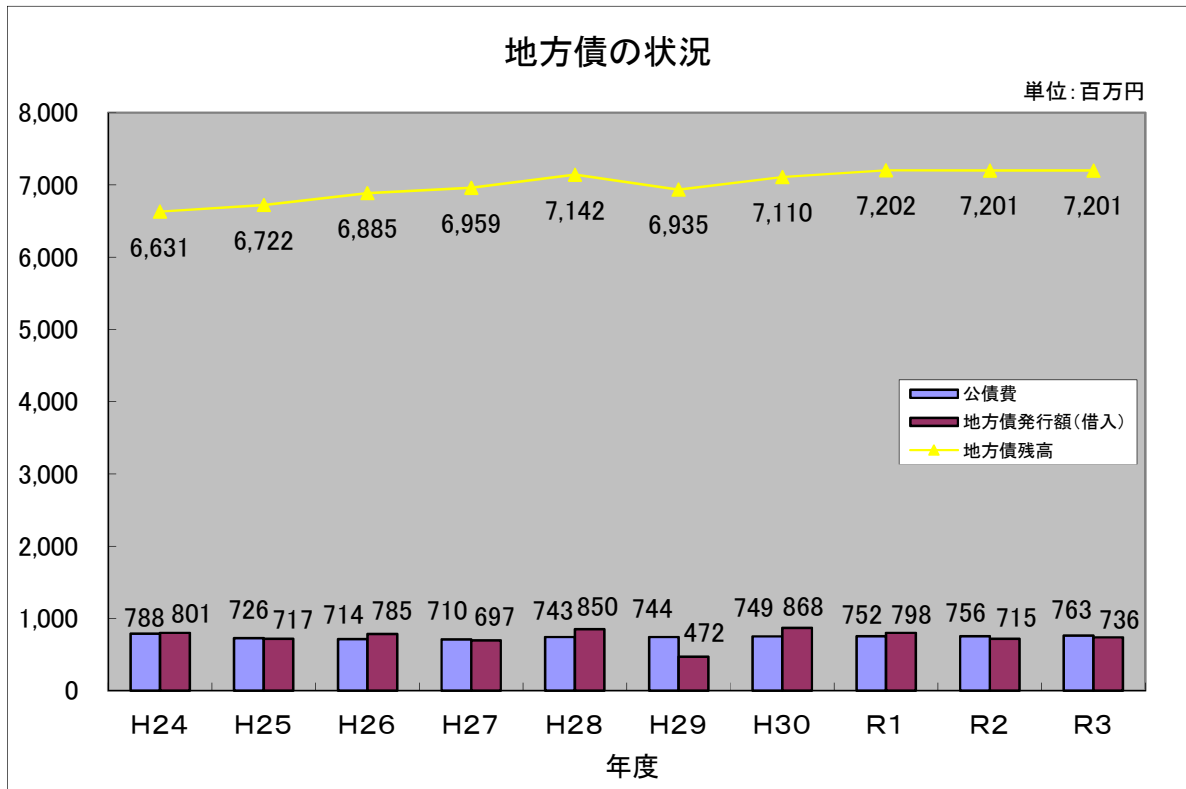
(グラフ1)



(グラフ2)



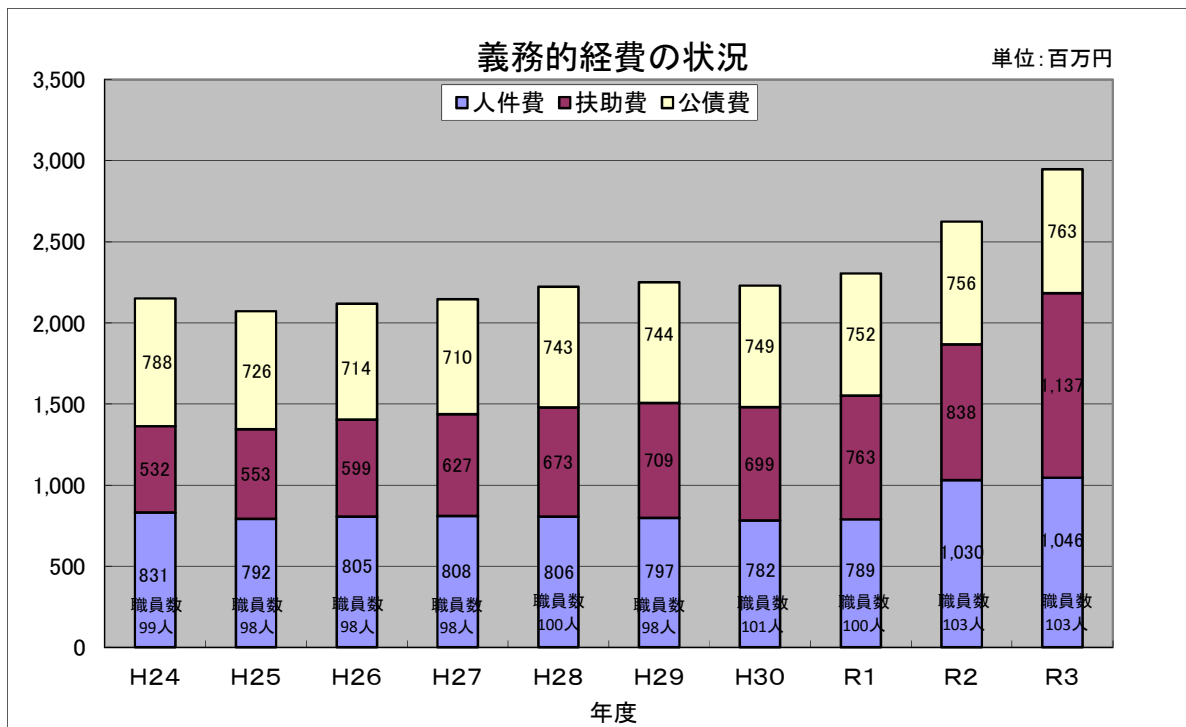
(グラフ3)



※地方債とは

自治体が借金をする行為または借金そのものを指します。自治体の予算では、その年度に使うお金はその年度に得る収入(町税や地方交付税など)で賄うことになっていますが、それでは多額の費用がかかる事業を行うことは困難なため、その財源不足を補う手段として自治体がお金を借り入れる「起債」という制度があります。

(グラフ4)

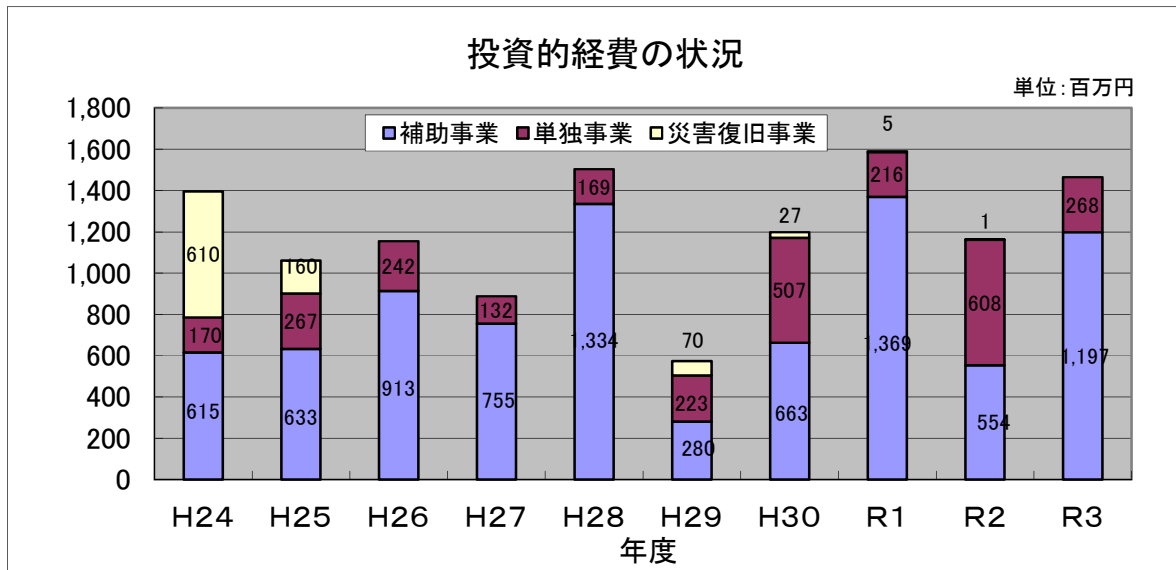


職員数: 正職員の総数(特別会計や一部事務組合への派遣職員も含んでいます。)

※義務的経費とは

必ず支出しなければならない経費、または容易に減らすことが出来ない経費をいい、人件費・扶助費・公債費(その年度の借金の返済金)がこれにあたります。

(グラフ5)

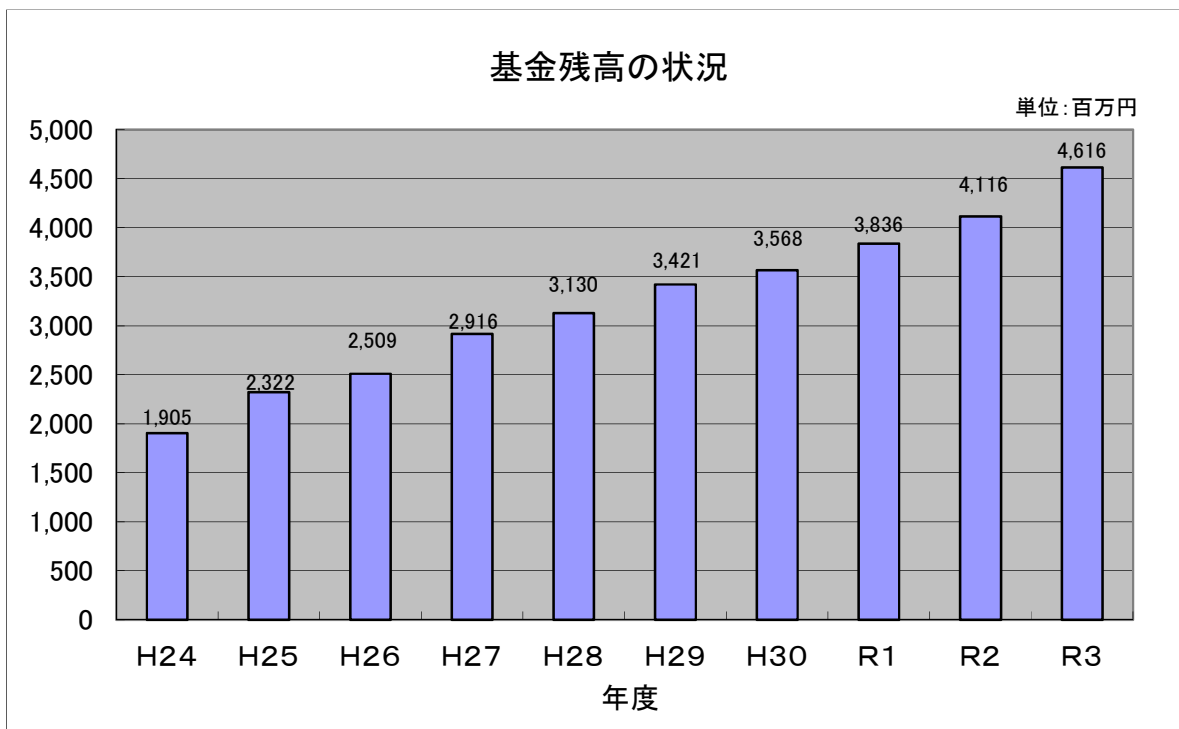


- ・H25災害復旧事業の減は、奄美豪雨災害復旧事業の完了が主な要因
- ・H26補助事業の増は、小・中学校屋内運動場の改修事業が主な要因
- ・H28補助事業の増は、都市再生整備事業(りゅうがく館建設)が主な要因
- ・H29投資的経費が減少したのは、翌年度(H30)への繰越事業が増えたことが主な原因
- ・H30投資的経費が増加したのは、前年度(H29)からの繰越事業が増えたことが主な原因
- ・R1補助事業の増は、前年度(H30)からの繰越事業(龍南中学校屋内運動場整備事業、防災強靱化事業等)が主な要因
- ・R2単独事業の増は、町内防災避難所整備事業やりゅうゆう館空調整備・舞台改修事業等が主な要因
- ・R3補助事業の増は、製氷施設整備事業、町道整備事業(社会資本整備総合交付金)によるもの。

※投資的経費とは

普通建設事業・災害復旧事業の総体をいい、主に公共事業などの社会資本整備のための建設事業費を指します。地域経済の活性化には必要な経費ですが、投資的事業に依存し、財源不足を補うため安易に地方債(借金)を増発すれば、将来的に財政圧迫の原因ともなります。

(グラフ6)



21. 引上げ分の地方消費税交付金(社会保障財源化分)が充てられる社会保障施策4経費  
 その他社会保障施策に要する経費

令和3年度決算額

(歳入)地方消費税交付金(社会保障財源化分)

74,925,000 円

(歳出)社会保障4経費その他社会保障施策に要する経費

1,526,689,725 円

【社会保障4経費その他社会保障施策に要する経費】

(単位:円)

事業名	経費	財源内訳					
		特定財源			一般財源		
		国県支出金	町債	その他	地方消費税 交付金(社会 保障財源化 分)	その他	
社会福祉	高齢者福祉事業	125,469,383	859,000		3,329,196	6,157,632	115,123,555
	障がい者福祉事業	420,270,129	317,013,177			20,625,500	82,631,452
	児童福祉事業	551,644,182	418,322,499		25,000,160	27,072,914	81,248,609
	小計	1,097,383,694	736,194,676		28,329,356	53,856,047	279,003,615
社会保険	介護保険事業	121,866,523	11,666,475			5,980,815	104,219,233
	国民健康保険事業	82,806,632	30,331,222			4,063,882	48,411,528
	後期高齢者医療事業	125,931,936	25,187,808		1,429,400	6,180,333	93,134,395
	小計	330,605,091	67,185,505		1,429,400	16,225,030	245,765,156
保健衛生	予防接種事業	54,156,603	18,911,000			2,657,831	32,587,772
	母子衛生事業	32,874,891	4,497,100		3,200,000	1,613,393	23,564,398
	健康増進事業	11,669,446	520,000		1,197,700	572,699	9,379,047
	小計	98,700,940	23,928,100		4,397,700	4,843,923	65,531,217
合計	1,526,689,725	827,308,281		34,156,456	74,925,000	590,299,988	